

2024 COLLECTION

FURNITURE



ofisdeco®



STUDIO

04



TECH

ASCEND

34
ALPHA
SILVER - WHITE

42
LÍNEA SQ/
ALUM - BLACK
SILVER - WHITE

LÍNEA MS/
SILVER - WHITE

LÍNEA ME/
SILVER - WHITE

12
STELLA

62

68



72
ABATIBLES

80
REST

16
CONNECT



20
LÍNEA B/
CHROME

LÍNEA Z/
CHROME - WHITE
26



STUDIO
STUDIO

LÍNEA STUDIO

Una línea de **origen italiano** que se define por su diseño arquitectónico y cuadrado, estéticamente refinado y seleccionado para satisfacer la creciente necesidad de estructuras; que ofrezcan generosas configuraciones, adaptable desde escritorios direccionales, hasta mesas de reuniones pequeñas o aquellas de tamaño imponente, posee la virtud de contar con patas electrificables para aumentar su funcionalidad.

STUDIO DIRECCIÓN



STUDIO EJECUTIVO



STUDIO DIRECCIÓN CREDENZA LATERAL



STUDIO MESA DE JUNTAS CUADRADA









STELLA STELLA

LÍNEA STELLA

Encantadora silueta ovalada y estructura estilizada, Stella es una pieza que armoniza esos espacios que buscan versatilidad, ésta se distingue por la forma de su base en acero inoxidable y su cubierta con acabados únicos que denotan sofisticación.

STELLA MESA DE JUNTAS



STELLA EJECUTIVO



STELLA MESA DE JUNTAS RECTANGULAR





CONNECT CONNECT

LÍNEA CONNECT

Base de plato con poste vertical electrificable para recibir cubiertas circulares o cuadradas.





LÍNEA B LÍNEA B

LÍNEA B/CHROME

Una línea singular gracias a la combinación de sus materiales en aluminio negro y cromado, dando el nombre de Black/Chrome. Son una excelente opción para entornos de trabajo actuales; donde es necesario la sofisticación y el buen gusto.

B/CHROME EJECUTIVO



B/CHROME BECH



B/CHROME CREDENZA LATERAL



B/CHROME DOBLE CREDENZA



B/CHROME MESA DE JUNTAS CIRCULAR



B/CHROME MESA DE JUNTAS



B/CHROME MESA DE CONSEJO






LÍNEA Z/ LÍNEA Z/

LÍNEA Z/ CHROME - WHITE

Digna de ser apreciada por su diseño estético y su calidad prominente en acabados de aluminio cromado y aluminio en color blanco.

La estructura Z/Chrome y Z/White reúnen las cualidades para hacer de tu oficina un distinguido lugar.

Z/CHROME EJECUTIVO



Z/CHROME OPERATIVO



Z/CHROME CREDENZA LATERAL



Z/CHROME MESA TRIANGULAR









ALPHA ALPHA

LÍNEA ALPHA/ SILVER - WHITE

Adaptable e inigualable, diseñada con formas angulares, capaz de aportar múltiples soluciones, esta línea representa un cambio en los espacios de trabajo; evolucionado para cumplir con las exigencias de sus usuarios brindando un estilo elegante y minimalista.

ALPHA EJECUTIVO



ALPHA OPERATIVO



ALPHA SEMI EJECUTIVO



ALPHA OPERATIVO CREDENZA LATERAL





ALPHA BENCH 2 PERSONAS



ALPHA MESA DE JUNTAS



ALPHA BENCH 6 PERSONAS



ALPHA MESA DE CONSEJO





LÍNEA SQ/ LÍNEA SQ/

LÍNEA SQ/
ALUM - BLACK - SILVER - WHITE

Es nuestra línea con la más amplia gama de colores y acabados.


Su perfecta silueta cuadrada conformada con poliedros metálicos y aluminicos se conjuga con la geometría de su cuerpo, convirtiéndola en una sólida y duradera estructura.




SQ WHITE SEMIEJECUTIVO



SQ SILVER OPERATIVO



SQ ALUM CREDENZA LATERAL



SQ WHITE MESA DE JUNTAS







LÍNEA MS/

LÍNEA MS/

LÍNEA MS/
SILVER - WHITE

Línea dinámica y funcional, estructura pensada en satisfacer las necesidades básicas de usuarios, combinando fácilmente una amplia variedad de ajustes, que crean desde mesas individuales hasta mesas de gran tamaño, incluyendo un discreto sistema electrificable.

MS SILVER EJECUTIVO



MS SILVER SEMI EJECUTIVO



MS SILVER OPERATIVO



MS WHITE BENCH



MS SILVER MESA DE JUNTAS



MS WHITE EXTENSIÓN



MS SILVER MESA DE CONSEJO





LÍNEA ME LÍNEA ME

LÍNEA ME
SILVER - WHITE

La estructura ME es altamente pragmática, ya que se ha seleccionado cuidadosamente con el objetivo de proporcionar una solución práctica y funcional para todo tipo de proyectos.







TECH
TECH

LÍNEA TECH

Estructuras para trabajos individuales y grupales que comparten un toque conservador, su diseño clásico y conjugable ofrece a sus usuarios una generosa disposición de formas y tamaños para aprovechar al máximo el espacio.



PERMASSA SEMI EJECUTIVO



TECH TC CRUCETA



TECH TC 3P



TECH L65 BLACK





ASCENDE ASCENDE


LÍNEA ASCEND

Escritorio sit-to-stand. Cuenta con un ajuste de altura eléctrica, el cual busca fomentar el movimiento regular entre las posturas para mejorar la energía y la productividad.

ASCEND OPERATIVO



ASCEND INDIVIDUAL



ASCEND TRICETA





ABATIBLES ABATIBLES

LÍNEA ABATIBLES

Estructuras con diseños versátiles que las convierten en mesas compactas para áreas de formación, mismas que pueden cambiar y adaptarse a las dimensiones del espacio





A/WHITE





REST
REST

LÍNEA REST

Diversidad de estructuras que se popularizan por tener un estilo sencillo y funcional, cuentan con características de uso en áreas comunes para relajación con alto tránsito.

ART CHROME



REST BLACK



REST SILVER



REST SILVER ALTA



FLAT SILVER





| Tower Evo |

| Kamos |

| Reception Miró |

TOWER EVO

De una forma arquitectónica sencilla como el trilito, nace Tower Evo, un mueble refinado y con combinaciones cromáticas que lo hacen agradable a la vista. Ideal para espacios destinados a la dirección o gerencia.

TOWER EVO



TOWER EVO MESA DE CONSEJO





KAMOS

Es la respuesta a la necesidad de muebles económicos pero funcionales y con buen contenido estético. Múltiples soluciones que se adaptan a todo tipo de espacio, amigable hasta en su sistema de armado. Kamos es la solución perfecta para proyectos con presupuesto limitado o con necesidad de entrega rápida.

KAMOS EJECUTIVO



KAMOS CREDENZA LATERAL



KAMOS PLUS CREDENZA MÓVIL



KAMOS PLUS CREDENZA LATERAL







KAMOS OPERATIVO



KAMOS MESA DE JUNTAS



KAMOS ALTA



KAMOS ESCRITORIO INDIVIDUAL



KAMOS MESA DE JUNTAS



KAMOS MESA CIRCULAR



RECEPTION MIRÓ

Es el concepto de belleza en su esencia.

Los diferentes materiales perfectamente combinados y las fusiones cromáticas, dan como resultado un mueble que cumple con los conceptos de ser acogedor, de ser nuestra tarjeta de presentación y de dar la bienvenida a la visita.

RECEPTION MIRÓ INDIVIDUAL



RECEPTION MIRÓ DOBLE










ofisdeco®

FURNITURE
